

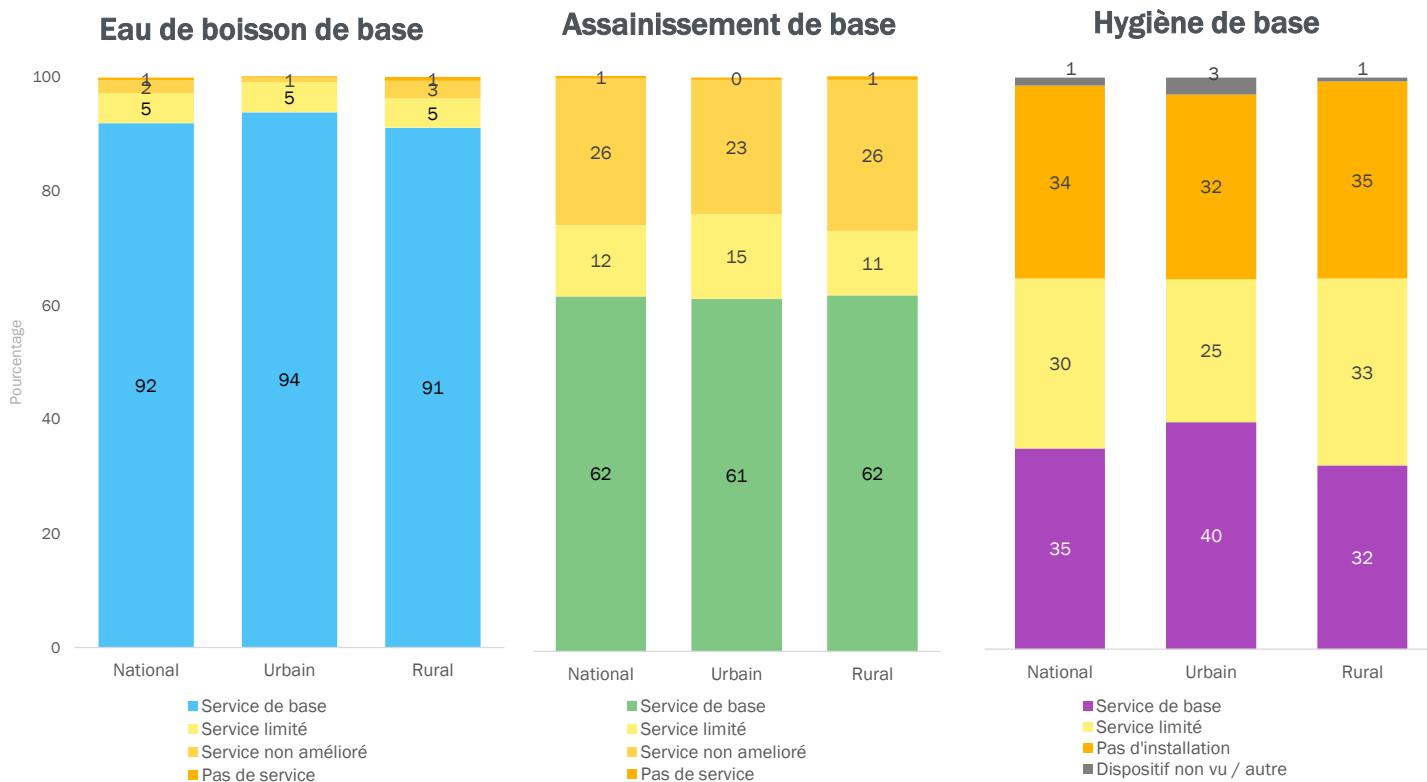
Comores 2022



Eau de boisson, assainissement et hygiène

Multiple Indicator
Cluster Surveys

Services d'eau de boisson, services
d'assainissement et services d'hygiène



Pourcentage de la population selon la couverture en eau de boisson, d'assainissement et d'hygiène

Échelle d'eau potable: Les services d'eau potable de base (ODD 1.4.1) font référence à une source d'eau améliorée, avec un temps de collecte de l'eau ne dépassant pas 30 minutes pour un aller-retour, y compris le temps d'attente. Les sources d'eau potable améliorées sont celles qui ont le potentiel de fournir de l'eau salubre de par leur conception et leur construction. Elles comprennent l'eau du robinet, les forages ou les pompes, les puits protégés, les sources protégées, les eaux pluviales et les eaux conditionnées ou livrées. Les services limités font référence à une source améliorée situées à de plus de 30 minutes aller-retour. Les sources non améliorées comprennent les puits non protégés et les sources non protégées. Aucun service ne fait référence qu'à la collecte directe de l'eau des eaux de surface telles que les rivières, les lacs ou les canaux d'irrigation.

Échelle d'assainissement: Les services d'assainissement de base (ODD 1.4.1) font référence à l'utilisation d'installations sanitaires améliorées qui ne sont pas partagées avec d'autres ménages. Les installations sanitaires améliorées sont celles conçues pour séparer les excréments du contact humain de manière hygiénique. Elles comprennent des installations avec chasse d'eau ou chasse d'eau reliée un système d'égouts, des fosses septiques ou des latrines à fosse avec dalles lavables, des latrines à fosse ventilées, et des toilettes à compostage. Un service d'assainissement limité désigne une installation améliorée partagée avec d'autres ménages. Les installations d'assainissement non améliorées comprennent des chasses d'eau à ciel ouvert, des latrines à fosse sans dalle ou à dalles non lavables, des latrines suspendues et des seaux. Aucun service fait référence à la pratique de la défécation en plein air.

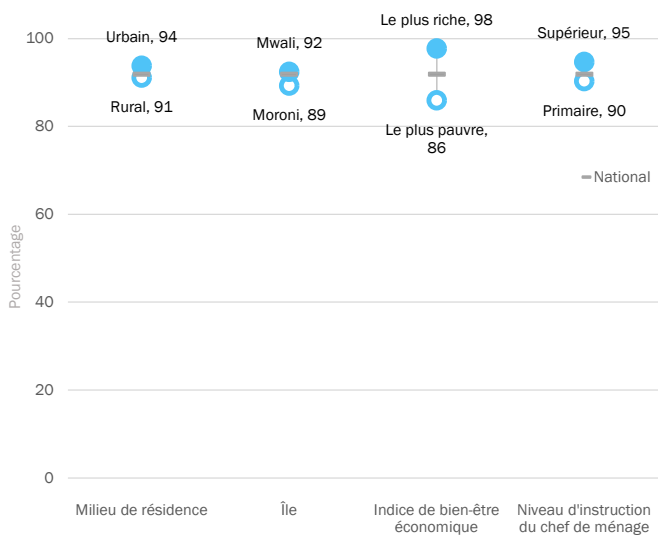
Échelle d'hygiène: Un service d'hygiène de base (ODD 1.4.1 et ODD 6.2.1) fait référence à la disponibilité d'une installation de lavage des mains sur place avec de l'eau et du savon. Les installations de lavage des mains peuvent être fixes ou mobiles et comprennent un lavabo avec de l'eau du robinet, des seaux avec des robinets, des robinets de récupération (tippy-taps) et des pichets ou bassins conçus pour le lavage des mains. Le savon comprend les barres de savon, le savon liquide, le détergent en poudre et l'eau savonneuse, à l'exclusion des cendres, de la terre, du sable et des autres produits de lavage des mains. Un service d'hygiène limité fait référence à une installation manquant d'eau et / ou de savon. Pas d'installation signifie qu'il n'y a pas d'installation de lavage des mains dans le ménage.

Messages clés

- La grande majorité de la population comorienne (92%) a accès au service de base d'eau de boisson;
- Sur 5 individus 3 ont accès à un service d'assainissement de base (62%) ; et la défécation en plein air est quasi-inexistante aux Comores ;
- Seulement une personne sur 3 possède un dispositif de lavage des mains avec de l'eau et du savon (35%);
- 4 femmes sur 5 ont accès à des produits appropriés et à un endroit privé pour se laver et se changer durant la menstruation ; 1 femme sur 5 déclare n'avoir pas pu participer à une activité sociale, scolaire ou économique durant sa menstruation.

WASH: Inégalités dans les services de base

Eau de boisson de base (%)



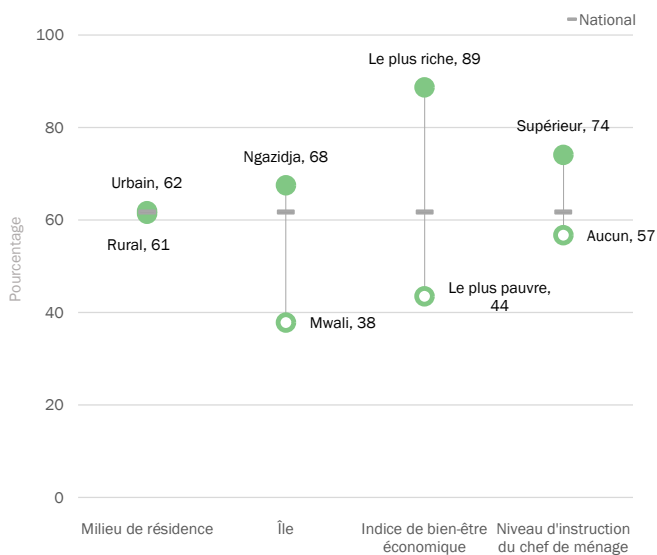
Pourcentage de la population utilisant les services de base d'eau de boisson par caractéristiques de base

Répartition des services de base Wash par île (%)

Île	Eau de boisson de base	Assainissement de base	Hygiène de base
National	92	62	35
Mwali	92	38	35
Ndzuwani	92	60	32
Ngazidja	92	68	37
Moroni	89	55	36
Reste Ngazidja	92	72	38

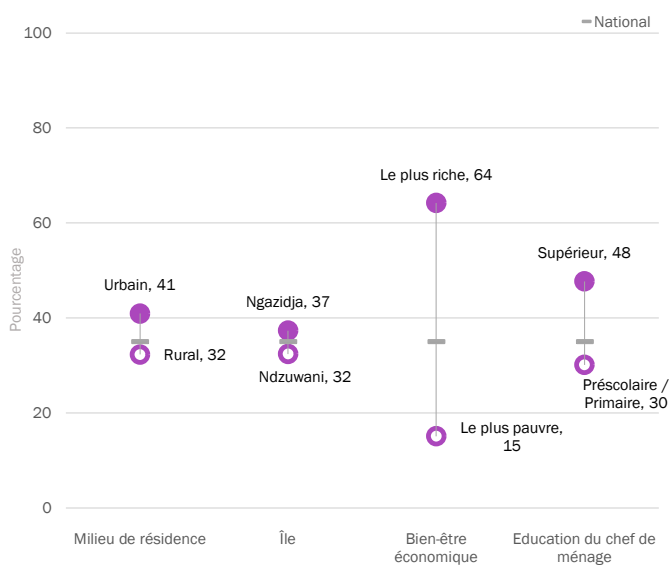
Pourcentage de la population utilisant des services de base pour l'eau de boisson, l'assainissement et l'hygiène, par île

Assainissement de base (%)



Pourcentage de la population utilisant les services d'assainissement de base par certaines caractéristiques

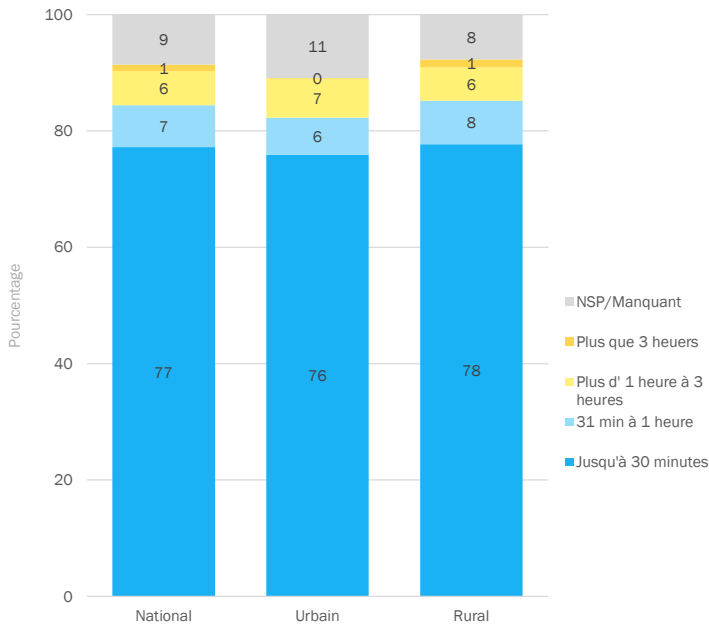
Hygiène de base (%)



Pourcentage de la population utilisant des services d'hygiène de base selon certaines caractéristiques

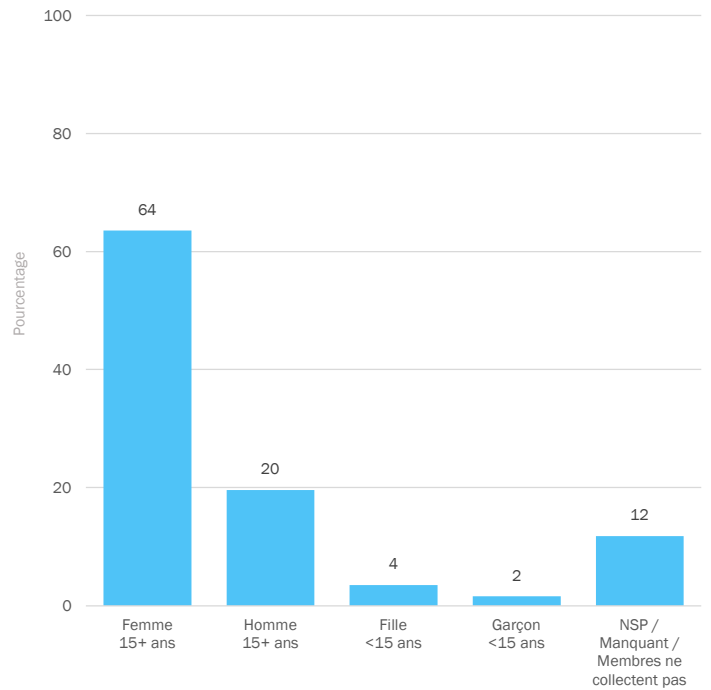
Accessibilité des sources d'eau et installations sanitaires

Temps passé chaque jour à collecter de l'eau (%)



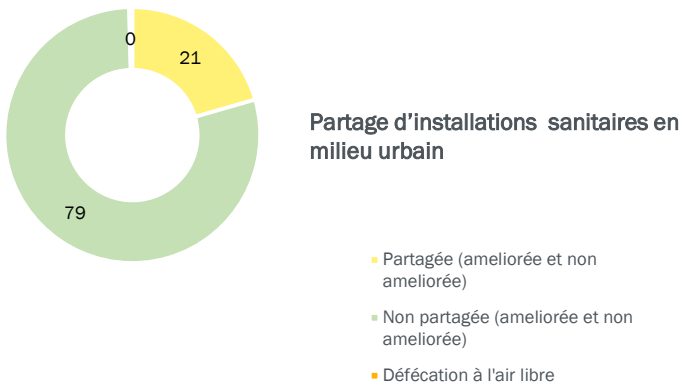
Pourcentage de la population selon le temps moyen consacré à la collecte de l'eau par jour dans les ménages sans d'eau de boisson sur place

Personne qui collecte principalement de l'eau pour le ménage (%)



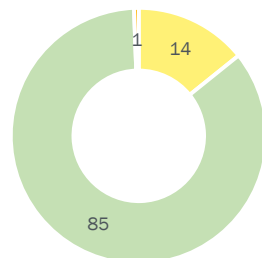
Pourcentage des membres de ménages sans eau de boisson sur place selon la personne qui va habituellement chercher l'eau de boisson utilisée dans le ménage

Partage d'installations sanitaires (%)



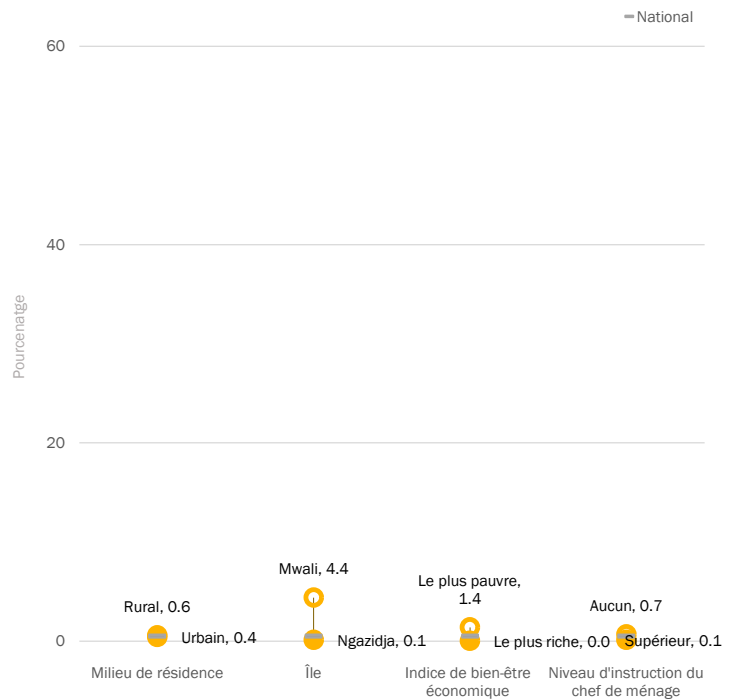
Partage d'installations sanitaires en milieu urbain

Partage d'installations sanitaires en milieu rural



Pourcentage de la population partageant des installations sanitaires, selon le milieu de résidence

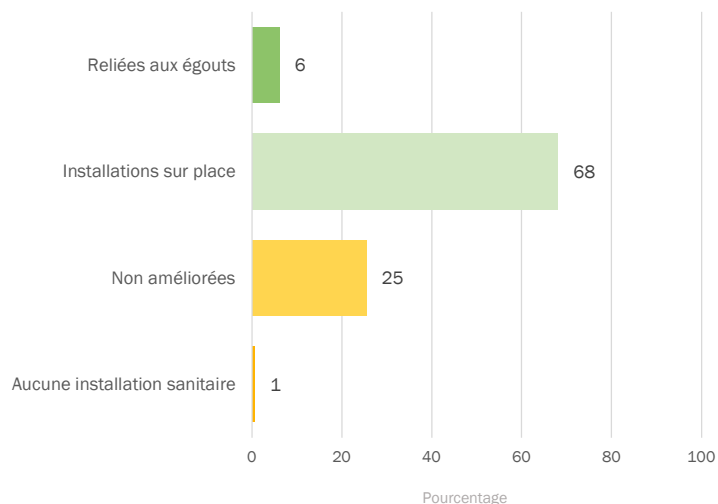
Défécation en plein air



Pourcentage de la population pratiquant la défécation en plein air, selon des caractéristiques de base

Services d'assainissement gérés en toute sécurité: ODD 6.2.1

Types d'installations sanitaires (%)

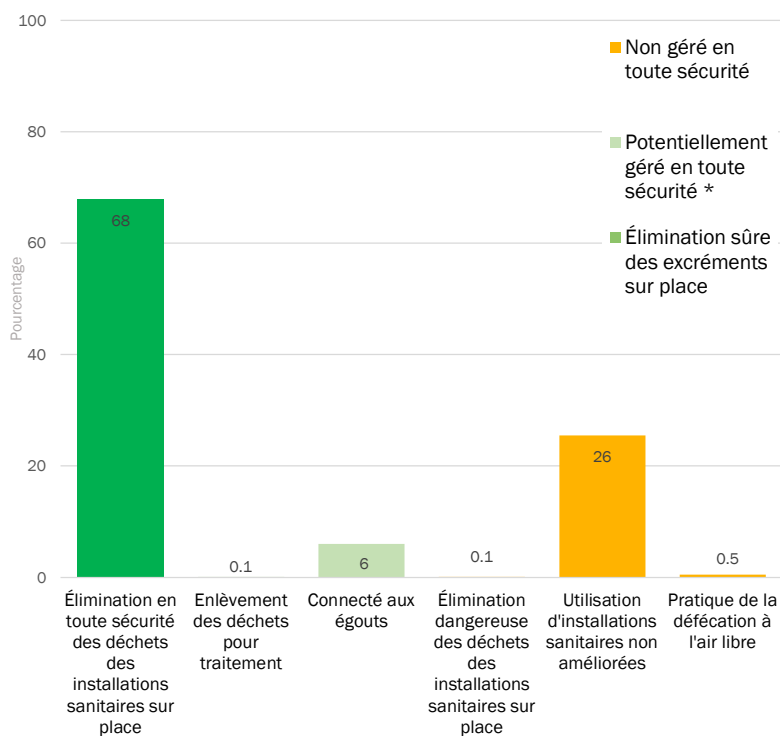


Pourcentage de la population par type d'installation sanitaire, regroupées par type d'élimination

Relié aux égouts inclut « Relié à un système d'égouts » et « Relié à lieu inconnu »

Installations sur place inclut « Chasse d'eau reliée à une fosse sceptique », « Chasse d'eau reliée aux latrines », « Latrine à fosse améliorée ventilée », « Latrine à fosse avec dalle (lavable ou non lavable) », « Toilette à compostage »

Gestion des déchets provenant des installations sanitaires des ménages



Pourcentage de la population selon la gestion des déchets provenant des installations sanitaires des ménages

* Des informations supplémentaires sont nécessaires pour déterminer si les boues de vidange fécales et les eaux usées sont traitées en toute sécurité.

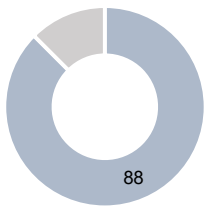
Les services d'assainissement gérés en toute sécurité représentent un niveau de service nouveau et plus ambitieux que les ODD et constituent l'indicateur de la cible 6.2. Les services d'assainissement gérés en toute sécurité sont des installations améliorées qui ne sont pas partagées avec d'autres ménages et où les excréments sont éliminés sur place ou transportés et traités hors site, en toute sécurité. L'enquête MICS a permis de recueillir des informations sur la gestion des excréments provenant des installations sur place. Pour les ménages où les excréments sont transportés hors site (raccordement à l'égout, élimination pour traitement), des informations supplémentaires sur le transport et le traitement des excréments sont nécessaires pour calculer la proportion gérée en toute sécurité.

Types d'installations sanitaires par Île (%)

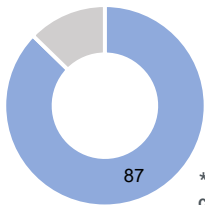
Île	Reliées aux égouts	Installations sur place
National	6	68
Mwali	5	35
Ndzuwani	5	79
Ngazidja	8	64
Moroni	4	67
Reste Ngazidja	9	63

Pourcentage de la population utilisant des installations d'assainissement reliées aux égouts et des installation sur place, par îles

Gestion de l'hygiène menstruelle

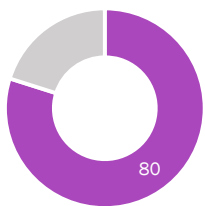


Femmes ayant un endroit privé pour se laver et se changer à la maison



Femmes utilisant des produits appropriés*

* Serviettes hygiéniques, tampons, coupes menstruelles ou chiffons.



Femmes utilisant des produits appropriés et disposant d'un endroit privé pour se laver et se changer à la maison

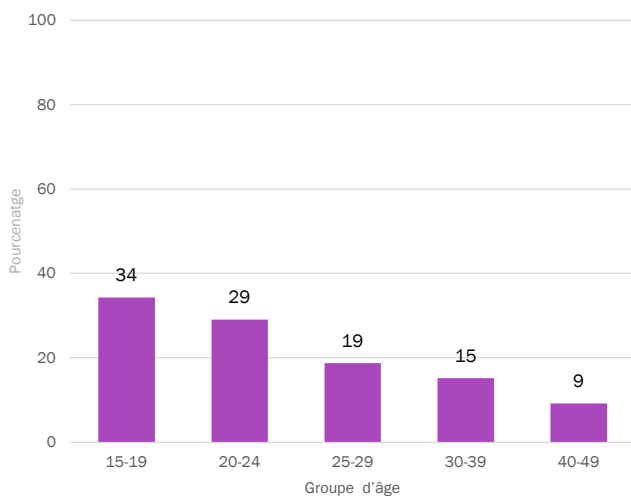
Dénominateur pour les 3 indicateurs : Femmes âgées de 15-49 ans ayant déclaré avoir une menstruation au cours des 12 derniers mois

Inégalités dans l'accès aux produits appropriés et lieu privé pour se laver et se changer à la maison



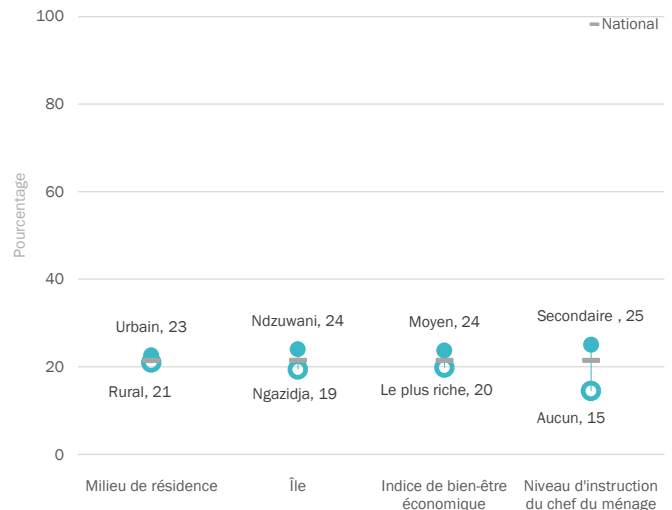
Pourcentage de femmes de 15 à 49 ans utilisant des produits d'hygiène menstruelle appropriés avec un endroit privé pour se laver et se changer à la maison, parmi les femmes ayant eu leurs règles au cours des 12 derniers mois

Exclusion des activités pendant la menstruation



Pourcentage de femmes qui n'ont pas participé à des activités sociales, à l'école ou au travail en raison de leur dernière menstruation au cours des 12 derniers mois, par âge, parmi les femmes ayant déclaré avoir leurs règles au cours des 12 derniers mois

Exclusion des activités pendant la menstruation selon diverses caractéristiques



Pourcentage de femmes qui n'ont pas participé à des activités sociales, à l'école ou au travail en raison de leur dernière menstruation au cours des 12 derniers mois, par lieu de résidence, par indice de bien-être économique, niveau d'instruction du chef de ménage et par région, parmi les femmes ayant eu leurs règles au cours des 12 derniers mois

L'enquête par grappes à indicateurs multiples (MICS) Comores a été réalisée en 2022 par l'Institut National de la Statistique et des Etudes Economiques et Démographiques (INSEED) dans le cadre du programme mondial MICS. L'appui technique a été fourni par le Fonds des Nations Unies pour l'enfance (UNICEF). L'UNICEF, la KOICA, l'UNFPA et la Banque Mondiale ont apporté un soutien financier

L'objectif de ce Résumé Statistique est de diffuser certaines conclusions de l'enquête MICS Madagascar 2018 relatives à l'eau de boisson, à l'assainissement et à l'hygiène - WASH. Les données de ce Résumé Statistique se trouvent dans les tableaux WS1.1 à WS4.2 dans le rapport des résultats de l'enquête.

D'autres Résumés Statistiques et le rapport des résultats de cette enquête et d'autres enquêtes sont disponibles sur mics.unicef.org/surveys.