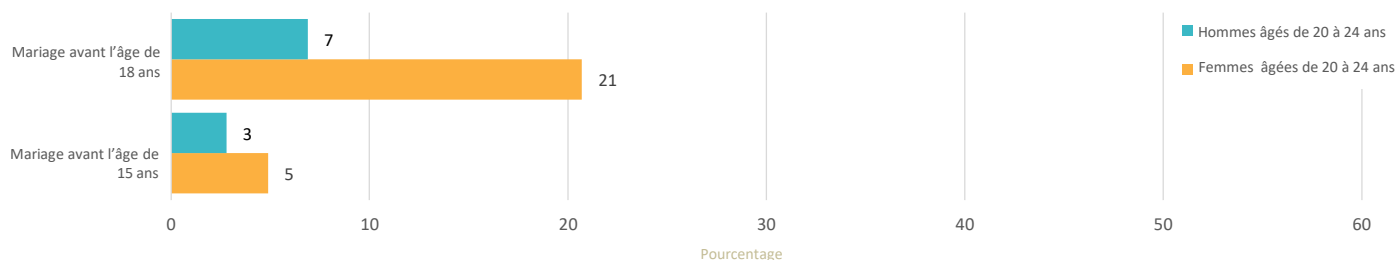


Mariage des enfants : niveaux et désagrégation



Mariage des enfants (%) chez les femmes et chez les hommes avant l'âge de 15 et 18 ans (ODD 5.3.1*)

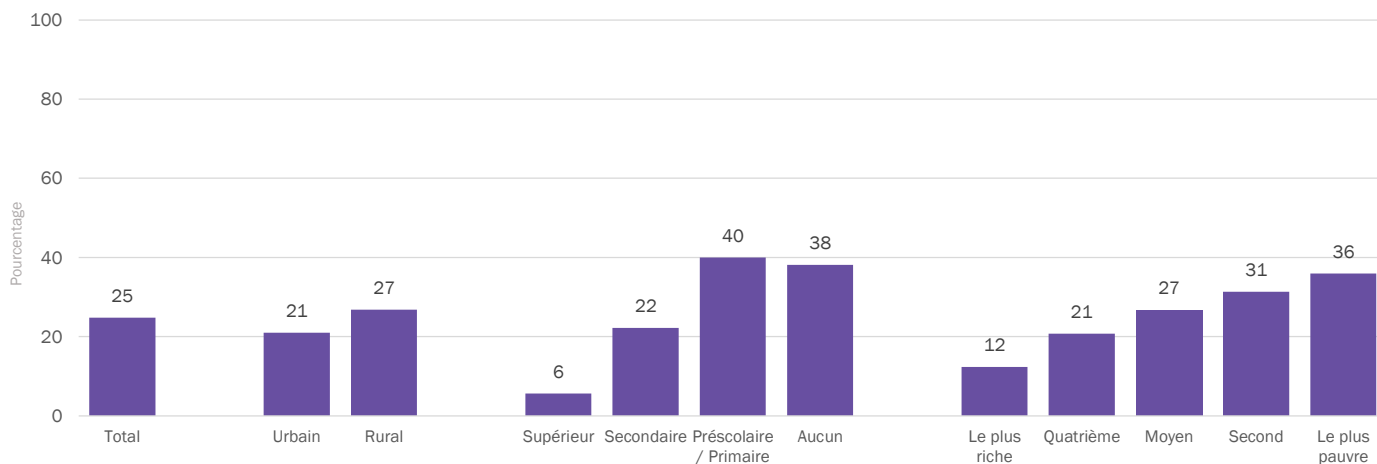


Pourcentage de femmes et d'hommes âgés de 20 à 24 ans qui ont été mariés ou en union pour la première fois avant l'âge de 15 ans et avant l'âge de 18 ans.

Le graphique ci-dessus fait référence aux femmes et aux hommes âgés de 20 à 24 ans, car cette cohorte la plus jeune a été exposée le plus récemment au risque de se marier dans l'enfance, ce qui donne une meilleure approximation de la prévalence actuelle du mariage des enfants. Les graphiques suivants, qui montrent la désagrégation par caractéristiques de base, se réfèrent à la cohorte complète des femmes et des hommes âgés de 20 à 49 ans.

* L'indicateur 5.3.1 de l'ODD fait uniquement référence à la prévalence du mariage des enfants chez les filles : « Proportion de femmes âgées de 20 à 24 ans qui ont été mariées ou en union avant l'âge de 15 ans et avant l'âge de 18 ans ».

Désagréations dans les mariages avant l'âge de 18 ans chez les femmes de 20 – 49 ans



Pourcentage de femmes âgées de 20 à 49 ans qui ont été mariées ou en union pour la première fois avant l'âge de 18 ans, selon le milieu de résidence, le niveau d'instruction et l'indice de bien-être du ménage

Messages clés

- Le mariage avant l'âge de 18 ans est une violation des droits humains. Aux Comores, une fille sur cinq (21%) se marie ou entre en union conjugale avant l'âge de 18 ans ;
- Le mariage avant l'âge de 15 ans concerne 5% des femmes ;
- Le mariage des enfants est plus accentué dans le milieu rural, chez les femmes qui n'ont aucun niveau d'instruction ou celles de niveau préscolaire ou primaire et dans les ménages les plus pauvres ;
- L'île de Mwali présente une proportion de mariage d'enfants particulièrement élevée par rapport aux autres îles (34%) ;
- La comparaison entre les générations montre une tendance à la baisse du mariage des enfants (proportion de femmes mariées avant 18 ans moins élevée chez les plus jeunes).

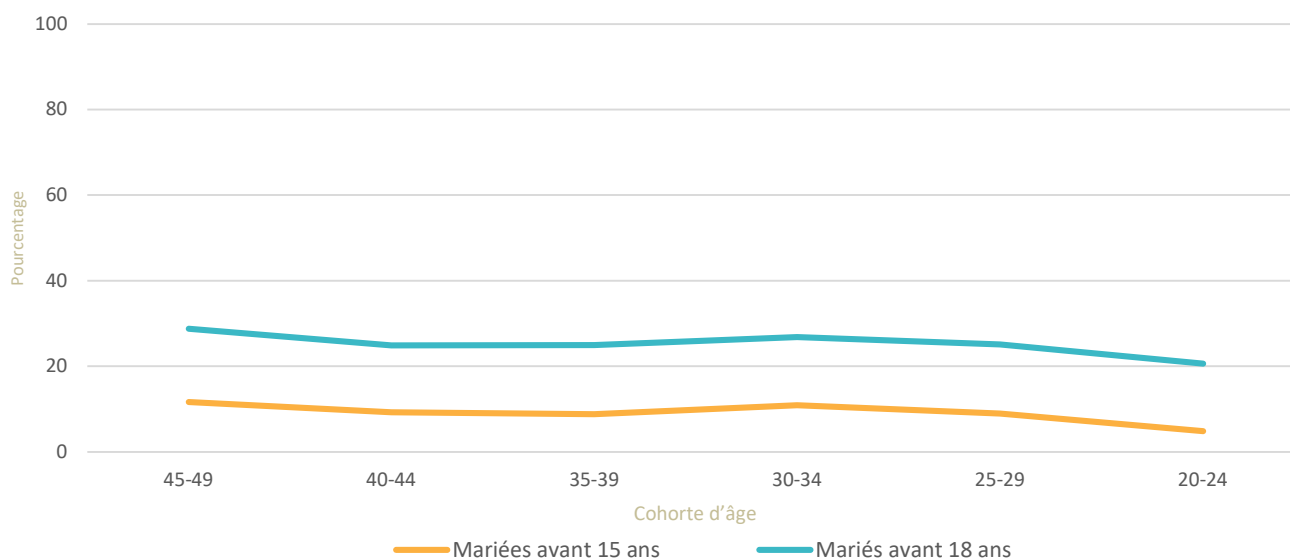
Données sur le mariage des enfants par île

Île	Mariage avant l'âge de 18 ans
National	25
Mwali	34
Ndzuwani	24
Ngazidja	24
Moroni	25
Reste Ngazidja	24

Pourcentage de femmes âgées de 20 à 49 ans qui ont été mariées ou en union pour la première fois avant l'âge de 18 ans, par île

Le mariage avant 18 ans est une réalité pour beaucoup de jeunes filles. Dans de nombreuses régions du monde, les parents encouragent le mariage de leurs filles alors qu'ils sont encore enfants dans l'espoir que le mariage leur sera bénéfique à la fois financièrement et socialement, tout en allégeant le fardeau financier qui pèse sur la famille. En réalité, le mariage des enfants est une violation des droits humains, qui compromet le développement des filles et conduit souvent à une grossesse précoce et à l'isolement social, avec peu d'éducation et une formation professionnelle médiocre renforçant le caractère sexospécifique de la pauvreté. Le droit du consentement « libre et plein » à un mariage est reconnu dans la Déclaration universelle des droits humains avec la reconnaissance que le consentement ne peut être « libre et plein » lorsque l'une des parties impliquées n'est pas suffisamment mature pour prendre une décision éclairée concernant un partenaire pour la vie.

Tendances concernant le mariage des enfants



Pourcentage de femmes âgées de 20 à 49 ans qui ont été mariées ou en union pour la première fois avant l'âge de 15 ans et avant l'âge de 18 ans, par cohorte d'âge

L'enquête par grappes à indicateurs multiples (MICS) Comores a été réalisée en 2022 par l'Institut National de la Statistique et des Etudes Economiques et Démographiques (INSEED) dans le cadre du programme mondial MICS. L'appui technique a été fourni par le Fonds des Nations Unies pour l'enfance (UNICEF). L'UNICEF, la KOICA, l'UNFPA et la Banque Mondiale ont apporté un soutien financier.

L'objectif de ce Résumé statistique est de diffuser certaines conclusions de l'enquête MICS 2022 Comores relative au mariage des enfants. Les données de ce Résumé Statistique se trouvent dans le tableau PR.4.1W dans le rapport des résultats de l'enquête.

D'autres Résumés statistiques, le rapport des résultats de cette enquête et d'autres sont disponibles sur mics.unicef.org/surveys