

Comores 2022



Caractéristiques de l'échantillon et de l'enquête

Multiple Indicator
Cluster Surveys

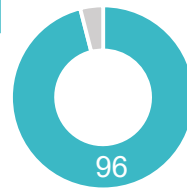

Taux de réponse



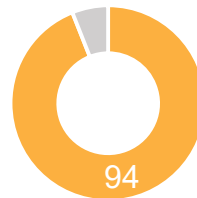
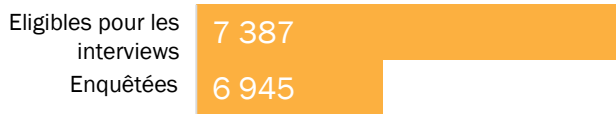
Ménages

Nombres

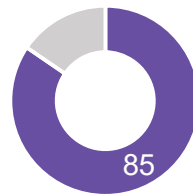
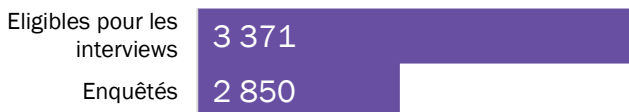
Taux de réponse



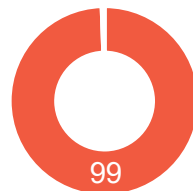
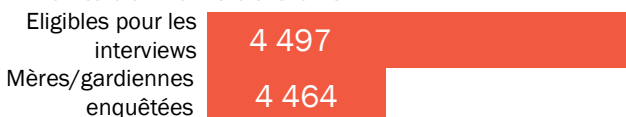
Femmes âgées de 15-49 ans



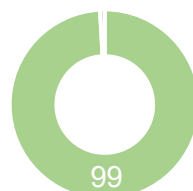

Hommes âgés de 15-49 ans



Enfants de moins de 5 ans



Enfants âgés de 5 à 17 ans



Mise en œuvre de l'enquête

Agence d'exécution :
Institut National de la Statistique
et des Etudes Economiques et
Démographiques (INSEED)

Base de sondage :
Recensement Général de la
Population et de l'Habitat 2017

Dénombrement et cartographie :
Avril-Mai 2022

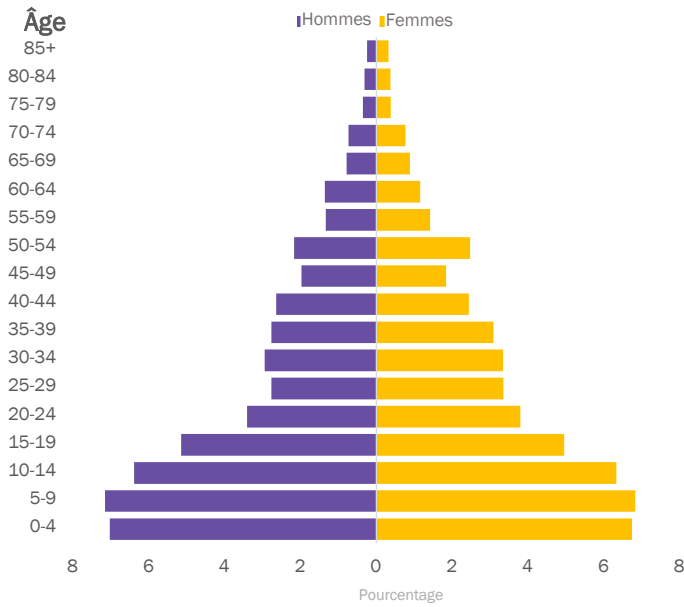
Formation des enquêteurs :
Juin-Juillet 2022

Travail sur le terrain :
Août-Décembre 2022

Questionnaires :
Ménage
Femmes âgées de 15-49 ans
Hommes âgés de 15 à 49 ans
Enfants de moins de 5 ans
Enfants âgés de 5 à 17 ans

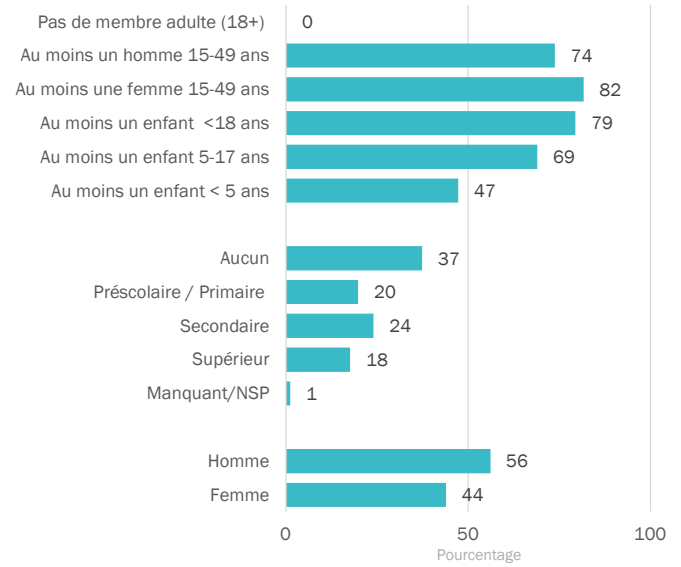
Caractéristiques de la population

Répartition des ménages par âge et par sexe



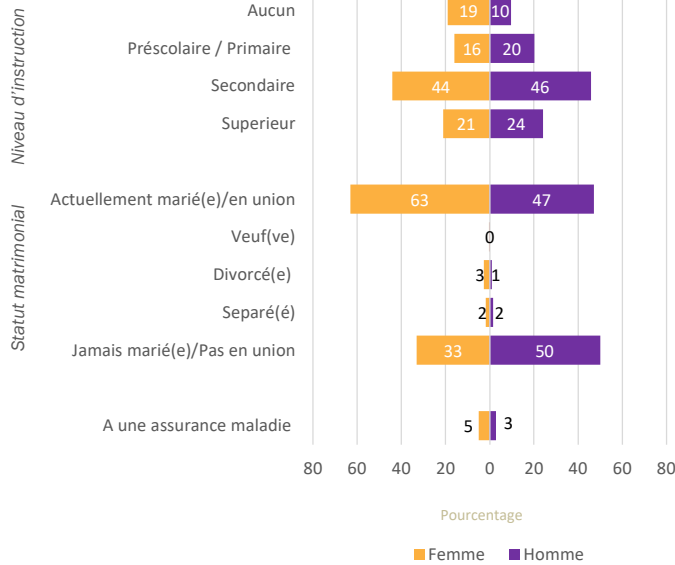
Répartition en pourcentage de la population des ménages par groupe d'âge et par sexe

Composition du ménage et caractéristiques du chef de ménage



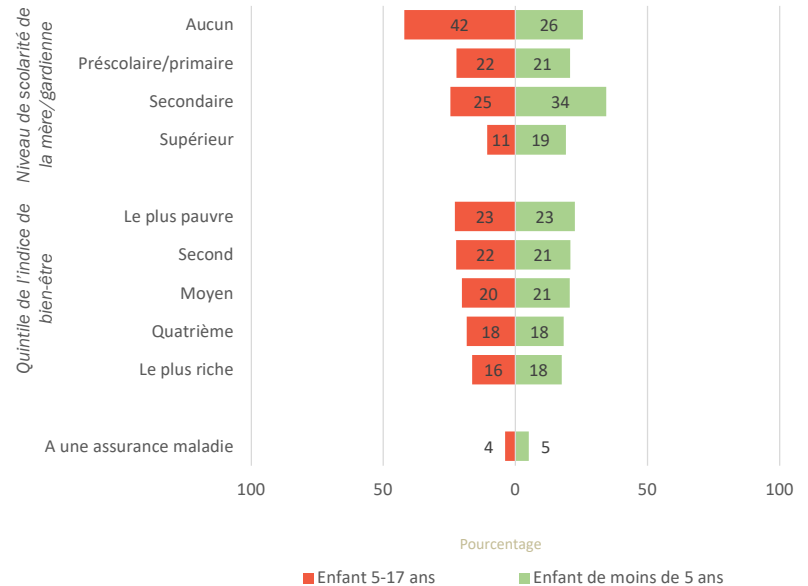
Pourcentage de ménages selon certaines caractéristiques

Caractéristiques des femmes et des hommes



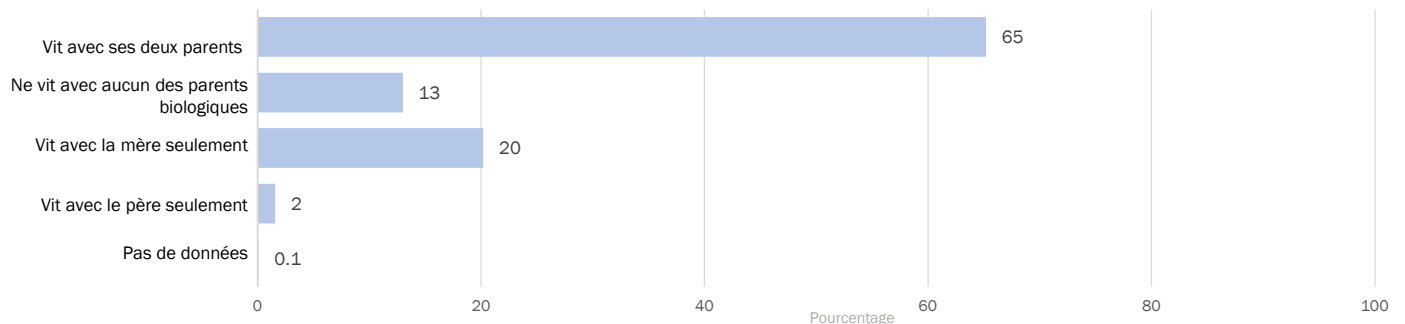
Répartition en pourcentage de femmes et d'hommes âgés de 15 à 49 ans selon les caractéristiques de base

Caractéristiques des enfants



Répartition en pourcentage d'enfants âgés de 5 à 17 ans et des enfants de moins de cinq ans selon les caractéristiques de base

Arrangement de vie des enfants*



Répartition en pourcentage des enfants de 0-17 ans selon les arrangements de vie
* Enfants 0-17 ans

Répartition de la population par île (en pourcentage)

Région	Ménages	Femmes 15-49 ans	Hommes 15-49 ans	Enfants de moins de 5 ans	Enfants 5-17 ans
National	100	100	100	100	100
Mwali	8	9	9	10	9
Ndzuwani	42	42	40	45	47
Ngazidja	49	50	50	45	44
Moroni	14	13	14	12	10
Reste Ngazidja	36	37	37	33	34
Urbain	34	34	35	31	29
Rural	66	66	65	69	71

Résumé

- L'enquête MICS-6 Comores, 2022 a été conçue en vue de fournir des estimations pour un grand nombre d'indicateurs sur la situation des enfants et des femmes au niveau national, pour les milieux urbain et rural, et pour les 3 îles du pays ainsi que pour la Capitale Moroni.
- Le taux de réponse au niveau des ménages est de 96% ;
- La population comorienne est très jeune, 47% ont moins de 18 ans, 41% ont moins de 15 ans et 14% ont moins de 5 ans ;
- Deux ménages sur cinq (44%) sont dirigés par des femmes aux Comores ;
- Les femmes de 15-49 ans enquêtées sont majoritairement mariées ou en union (63%) tandis que la moitié des hommes de 15-49 ans enquêtés sont célibataires ;
- Parmi les enfants de moins de 18 ans, 13% ne vivent avec aucun de leurs parents biologiques, 20% vivent, seulement avec leur mère et 2% seulement avec leur père.

L'enquête par grappes à indicateurs multiples (MICS) Comores a été réalisée en 2022 par l'Institut National de la Statistique et des Etudes Economiques et Démographiques (INSEED) dans le cadre du programme mondial MICS. L'appui technique a été fourni par le Fonds des Nations Unies pour l'enfance (UNICEF). L'UNICEF, la KOICA, l'UNFPA et la Banque Mondiale ont apporté un soutien financier.

L'objectif de ce Résumé statistique est de diffuser certaines conclusions de l'enquête MICS 2022 Comores relative aux caractéristiques de l'échantillon et de l'enquête. Les données de ce Résumé Statistique se trouvent dans les tableaux SR.1.1, SR.5.1W, SR.5.1M, SR.5.2, SR.5.3 et SR.2.3 dans le rapport des résultats de l'enquête.

D'autres Résumés statistiques, le rapport principal de cette enquête et d'autres documents sont disponibles sur mics.unicef.org/surveys.