

Situation des enfants



L'Enquête Démographique et de Santé et à
Indicateurs Multiples (EDS-MICS II)
Comores 2012

- Taux de fréquentation scolaire
- Enregistrement des naissances
- Enfants orphelins
- Travail des enfants

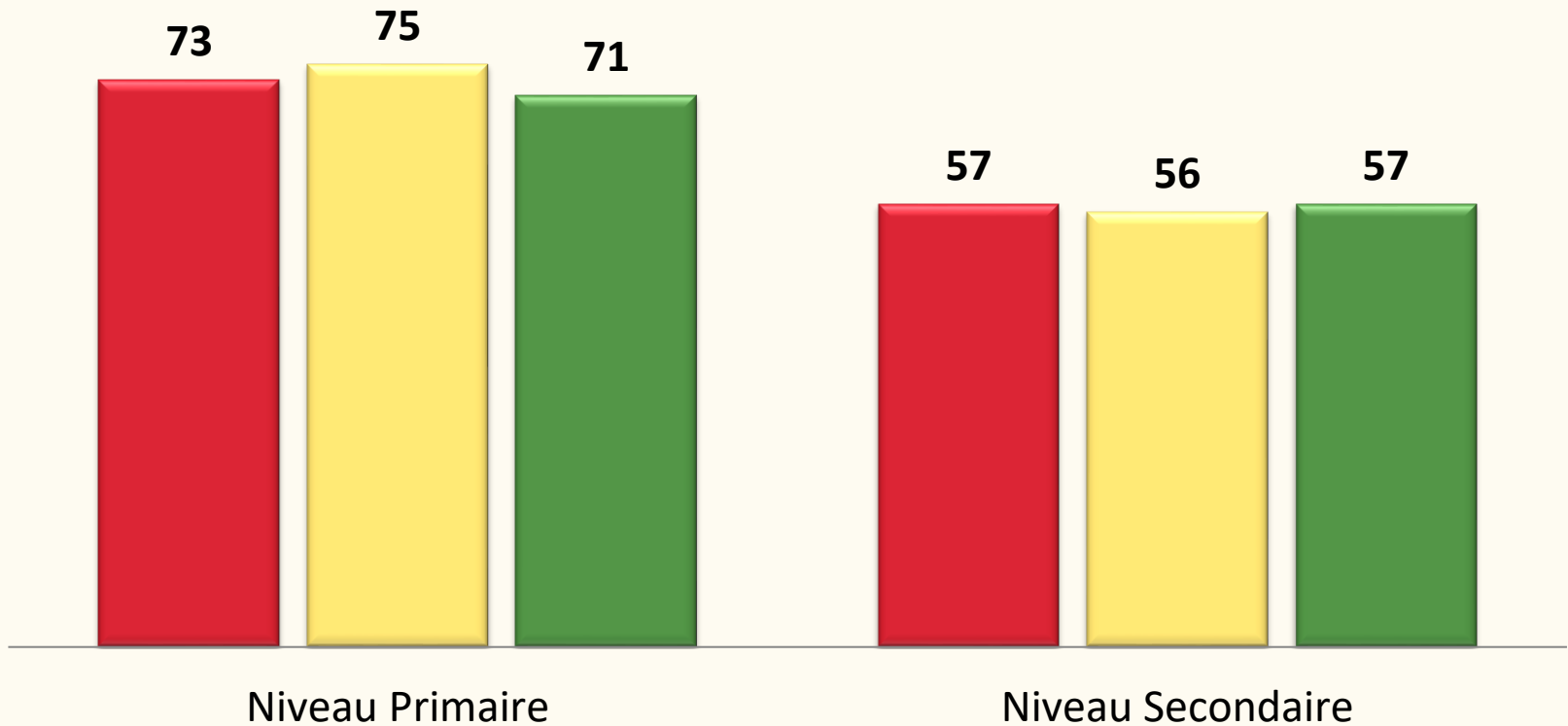


© UNICEF Guinée

Taux de fréquentation scolaire

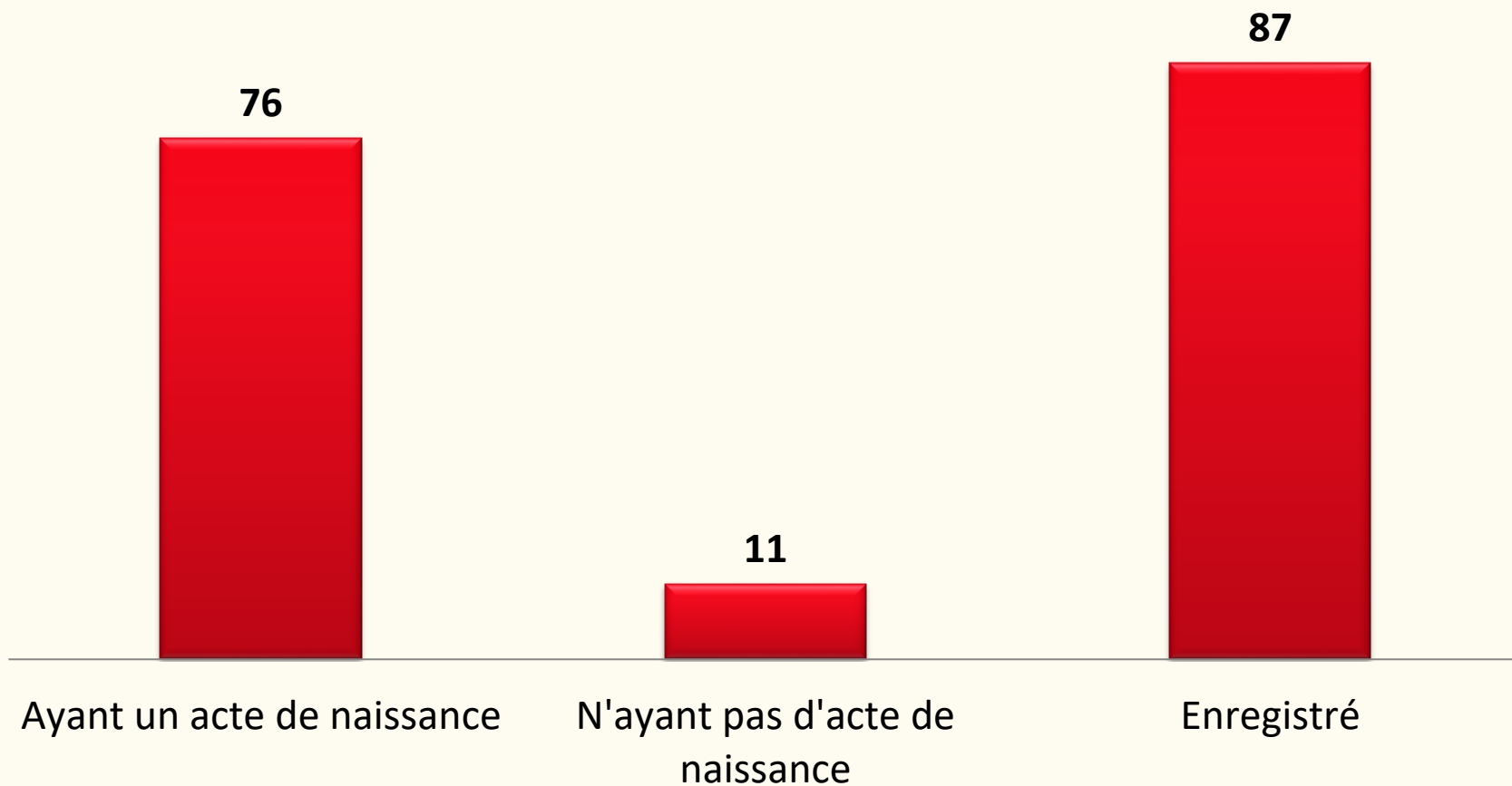
Taux net de fréquentation scolaire

■ Ensemble ■ Masculin ■ Féminin

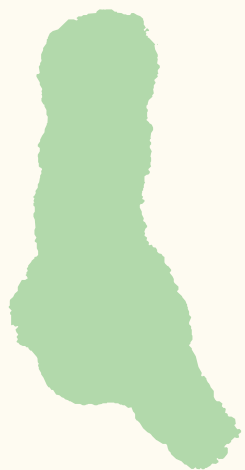


Enregistrement des naissances d'enfants de moins de 5 ans

Pourcentage d'enfants de moins de cinq ans



Enregistrement des naissances d'enfants de moins de 5 ans



Ngazidja
90 %

Comores
87 %



Ndzuwani
85 %



Mwali
93 %

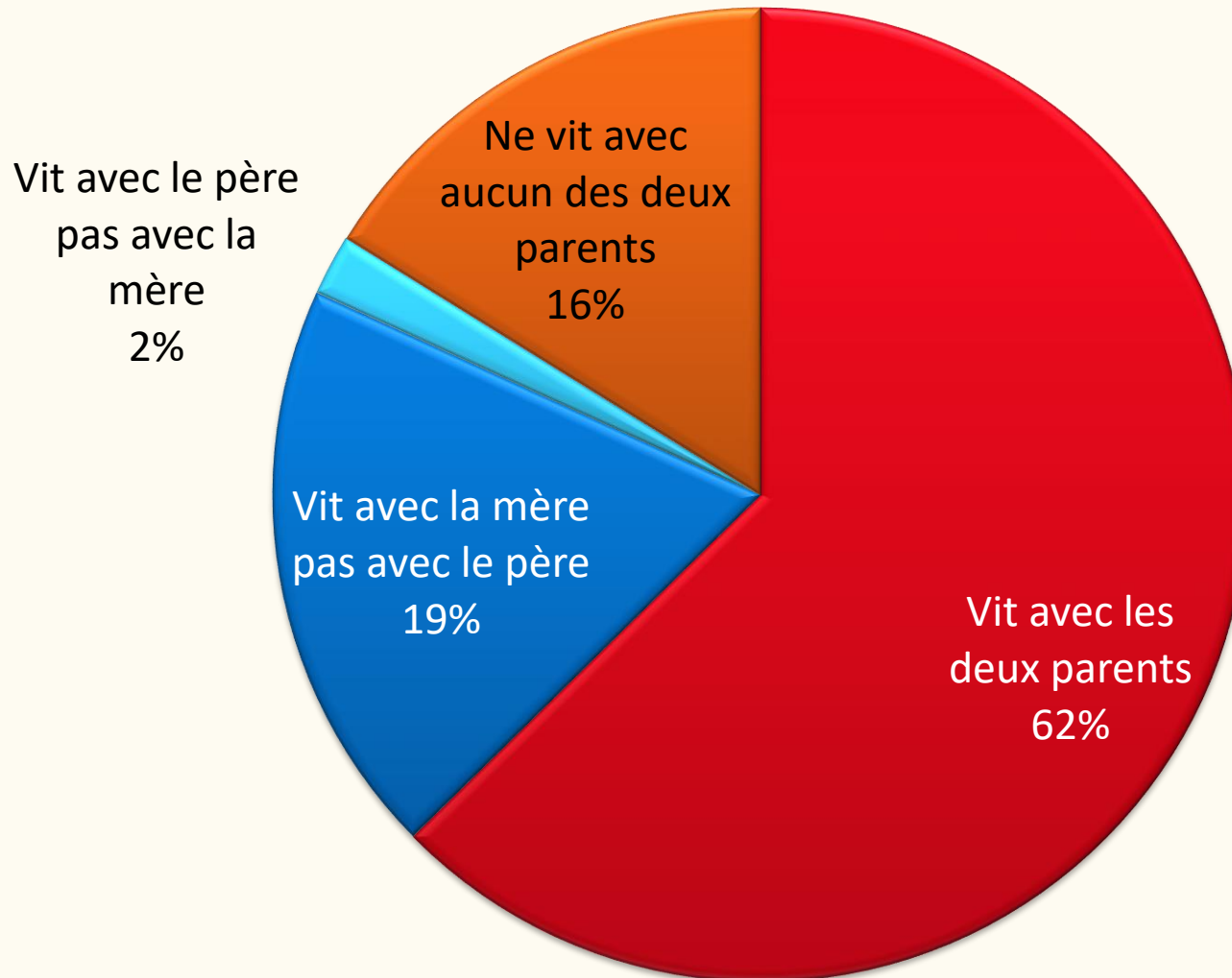
*Pourcentage
d'enfants moins de
cinq ans enregistré*

Maoré
(non enquêtée)



Avec qui vivent les enfants de moins de 18 ans ?

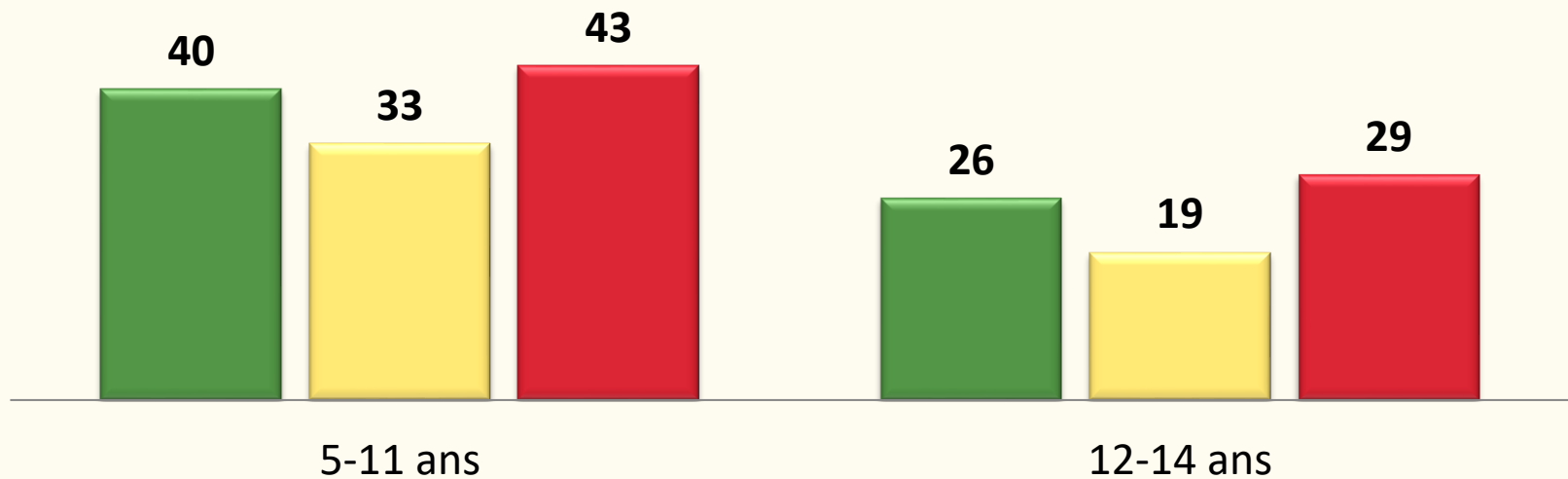
Répartition (en %) de la population de droit des enfants de moins de 18 ans par état de survie des parents et résidence avec les parents



Travail des enfants par résidence

*Pourcentage d'enfants impliqués dans un travail**

■ Comores ■ Urbain ■ Rural



Pour les enfants de 5-11 ans, le travail des enfants comprend : l'activité économique pour au moins une heure et/ou les travaux domestiques pour 28 heures ou plus. Pour les enfants de 12-14 ans, le travail des enfants comprend : l'activité économique pour 14 heures ou plus et/ou les travaux domestiques pour 28 heures ou plus.

Travail des enfants et fréquentation scolaire

- **80 %** d'enfants de 5-14 ans qui travaillent fréquentent l'école
- **36 %** d'enfants de 5-14 ans qui fréquentent l'école travaillent

Principaux résultats

- **87 %** des enfants de moins de cinq ans ont une naissance enregistré
- **40 %** des enfants de 5-11 ans et **26 %** des enfants de 12-14 ans travaillent